

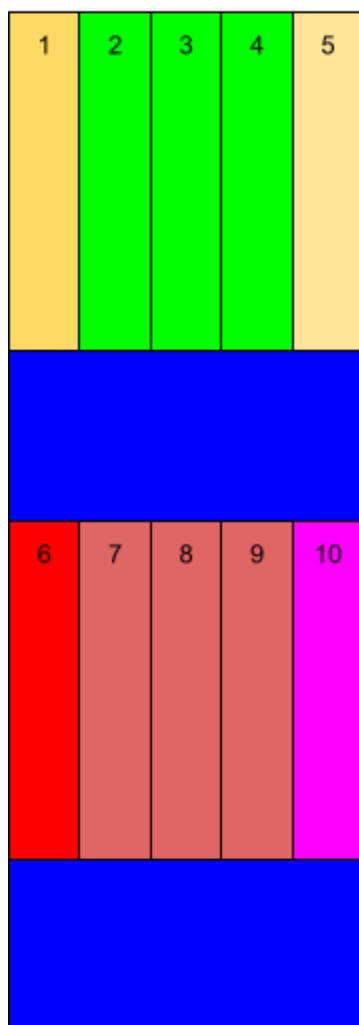


ANEXO II - PRÉDIO DO MUSEU E PORTÃO DE ACESSO.


1.Prédio Principal do Museu e Administração.

O prédio do Museu terá 3 andares e um terraço feitos com 30 containers 40'HC (12,00m comprimento x 2,44m largura x 2,90m altura). Pintura externa e interna em vermelho. Portas de Correr Blindex e vidro Temperado nas duas extremidades dos containers. A voltagem da cidade de Santa Maria é 220 volts.


1º ANDAR



2º ANDAR




3º ANDAR





- Banheiros masculinos e feminino para o público. Parede e teto em PVC, Piso em borracha. Sem vidros nas entradas do container (1);
- Banheiro com chuveiros e área dos funcionários. Parede e teto em PVC, Piso em borracha; Sem vidros nas entradas do container (5);
- Almojarifado. Piso em Madeira Naval. Paredes e teto Natural. Sem vidros nas entradas do container (21,25);
- Lancheria. Parede e teto em PVC, Piso em borracha. Sem vidros nas entradas do container (6);
- Loja de Suvenires. Piso laminado em madeira e a parede em vidro temperado e porta de correr. Sem vidros nas entradas do container (10);
- Praça de alimentação. Piso em borracha. Teto Natural. Com portas de vidros nas entradas dos containers. (7,8,9);
- Área do museu. Piso em borracha. Teto e paredes ao Natural. Com portas de vidros nas entradas dos containers.



(2,3,4,11,12,13,14,15,22,23,24,26,27,28,29,30);

- Administração. Piso em Madeira Laminada. Teto e paredes ao Natural (16,17,18,19,20);
- Escadas Interna. Entre os containers (3,13,23);
- Escada externa em metal. Entre o 3º andar e o terraço.
- As áreas em azul do 2º e 3º andares e o terraço devem ter um piso resistente às intempéries e deve ter grade de metal no perímetro.
- Os containers devem ser refrigerados. Calculando 20.000 a 25.000 BTUs para cada containers. O terraço deve haver esperas para os condensadores do splits.

2.Portão de acesso.





O portão de acesso ao Paleoparque será com containers, com bilheteria, banheiros para o público e moradia para os guardas do paleoparque.

- Container 40'HC no térreo. Banheiros masculinos e feminino para o público. Parede e teto em PVC, Piso em borracha. Sem vidros nas entradas do container ;
- Container 20'HC no térreo. Janelas e Porta de vidro para a bilheteria. Paredes em PVC. Piso em Madeira Laminada;
- Container 40'HC no 1º Andar. Banheiros e chuveiro e cama para os funcionários que residem e guardam o paleoparque. Paredes ao natural. Piso em madeira naval. Com Janelas. Uma escada de acesso;

3.Orçamentos e Prazos.

Conforme orçamento solicitado a MODEBRAS o custo do projeto seria de 1.150.000,00 reais. Está incluso também no valor total, o frete até Santa Maria – RS, o valor da descarga e da montagem. Dentro das Normas dos bombeiros. Hidráulica e elétrica completa dos containers. Sem os equipamentos de ar condicionado. Garantia de 1 ano.

Prazo de Entrega: 90 dias

Orçamento feito em: 02 de fevereiro de 2015.

3.Área para cópias.

No museu haverá uma área de 250 m² destinada às cópias de fósseis:

16 cópias pequenas com 3 m² em média para cada peça no total 48 m².

4 cópias grandes com 50 m² em média para cada peça no total de 200 m².